



































Symbole - Erklärungen

	Strecke ohne Block
	Streckenblock ohne Achszähler
	Streckenblock mit Achszähler
	Fahrrichtungsverwalter
	ZST 90
	ZSI 127
	nicht isoliertes Gleis / Weiche
	isoliertes Gleis / Weiche
	Gleis 1 / 52m ausnützbar
	grössere Distanz
	Elektrische Weiche
	Handweiche
	Schlüsselweiche
	Fahrrichtung
	Abfahrbefehl
	Kontrolllicht
	Gruppensignal mit Fahrbegriff
	HS mit HIST
	HS mit HIST und Besetzt

	Tastenkasten (TK)
	Weichenschlüsselkasten (SK)
	Weichenstellkasten (WLB)
	Vorsignal
	Relaisraum
	Haltepunkt
	Haltesignal
	Entgleisungsschuh
	Weichenkeil
	Aufnahmegebäude
	Güterschuppen
	Hemmschuh
	Drehscheibe
	Entgleisungsvorrichtung
	HS bei gest. BUE
	Kontrolllicht
	Gruppensignal mit Fahrstellungsmelder

	Strassen Lichtsignal
	Anfang Strassenbereich
	Ende Strassenbereich
	Weichenüberwachung
	Spez. Blinklicht
	Stromversorgung
	Kameraüberwacht
	Bedarfshalt
	Zwergsignal
	Bahnübergang
	Räumungssignal
	Rangiersignal
	Sperrsignal
	Halt für Rangierbewegung
	Gleisnummersignal
	Strassenbahnsignal

	Schaltposten
	Gleichrichter
	Vorheiztafel
	Senksignal
	Ausschaltsignal
	Erdungsvorrichtung
	Schrankenanlage
	Andreaskreuz
	Blinklichtsignalanlage
	Luftseilbahn
	Bus Haltestelle
	Zahnrad Anfang
	Zahnrad Ende
	Fehlendes Einfahrtsignal
	Haltstelle
	Strassenbahnsignal